ANÁLISIS DE ENCUESTAS DE INTENCIÓN DE VOTO JÁVEA, MAYO DE 2019

FICHA TÉCNICA

ÁMBITO: Ayuntamiento de Jávea.
UNIVERSO: individuos de 18 años en adelante residentes en el ámbito de estudio.
TAMAÑO DE LA MUESTRA: 307 entrevistas.
ERROR DE MUESTREO: partiendo de los criterios de muestreo aleatorio simple, para un nivel de confianza del 95,0% y en la hipótesis más desfavorable de máxima indeterminación (p=q=50%), el margen de error de los datos referidos al total de la población (censo electoral) es de ±5,5%.
MÉTODO DE RECOGIDA DE DATOS: encuesta a pie de calle.
FECHA DEL TRABAJO DE CAMPO: del 6 al 9 de mayo.

DESCRIPCIÓN DE LA MUESTRA

EDAD DE LOS ENCUESTADOS

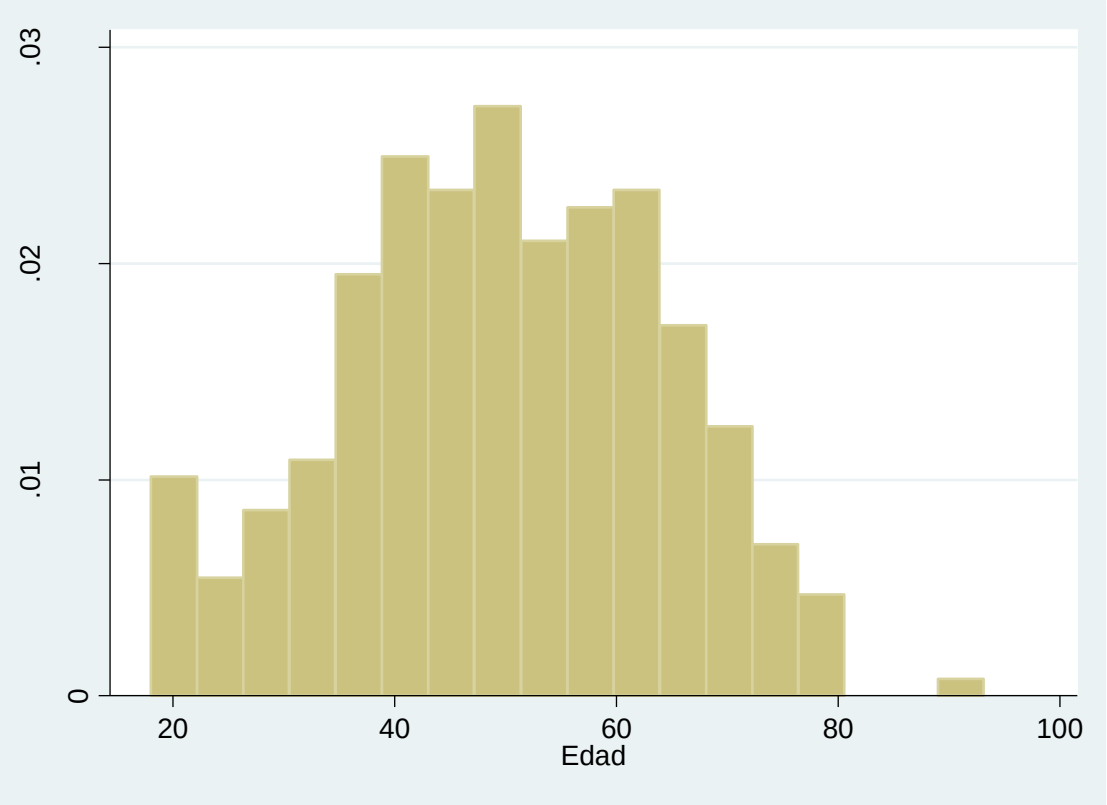

El histograma muestra la distribución de edad de los encuestados. Se observa una proporción de mayores de 64 años del 16,3%.

Edad media: 49,9 años (desviación estándar de 14). Edad mínima 18 años, máxima 89.

GÉNERO

El 37,1% de los encuestados era de género masculino (62,9% femenino).

¿CONSIDERA QUE JÁVEA HA CAMBIADO?

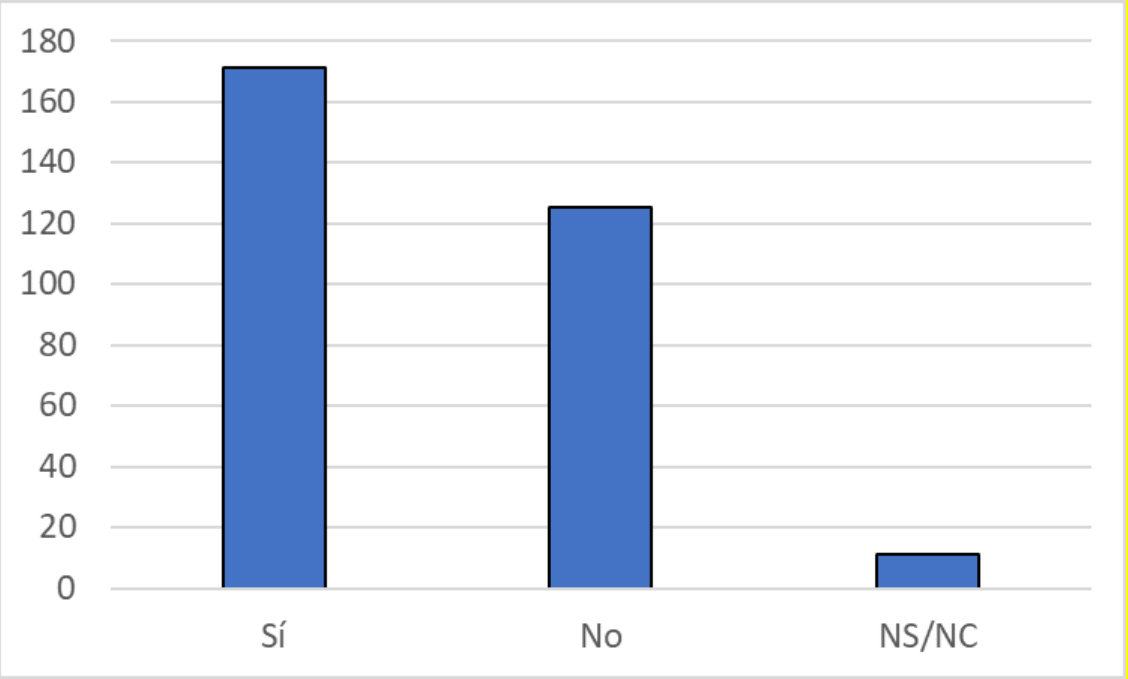

El 55,7% de los encuestados opina que Jávea ha cambiado en los últimos años, un 40,7% opina que no ha cambiado significativamente, y un 3,6% de los encuestados no sabe/no contesta a la pregunta.

EN CASO AFIRMATIVO, ¿CÓMO HA SIDO EL CAMBIO?

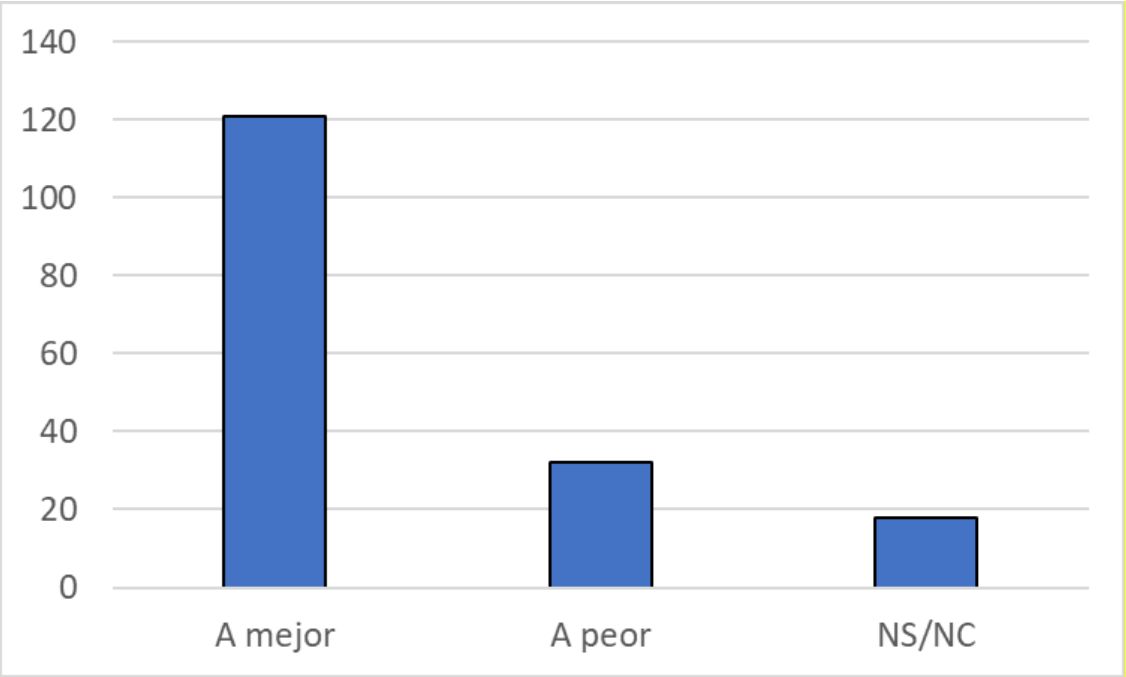

Entre los que opinan que Jávea ha cambiado, el 70,8% opina que este cambio ha sido a mejor y el 18,7% opina que ha sido a peor.

¿CONSIDERA QUE ES BENEFICIOSO PARA EL MUNICIPIO QUE EXISTA UNA PLURALIDAD DE PARTIDOS EN EL EQUIPO DE GOBIERNO?

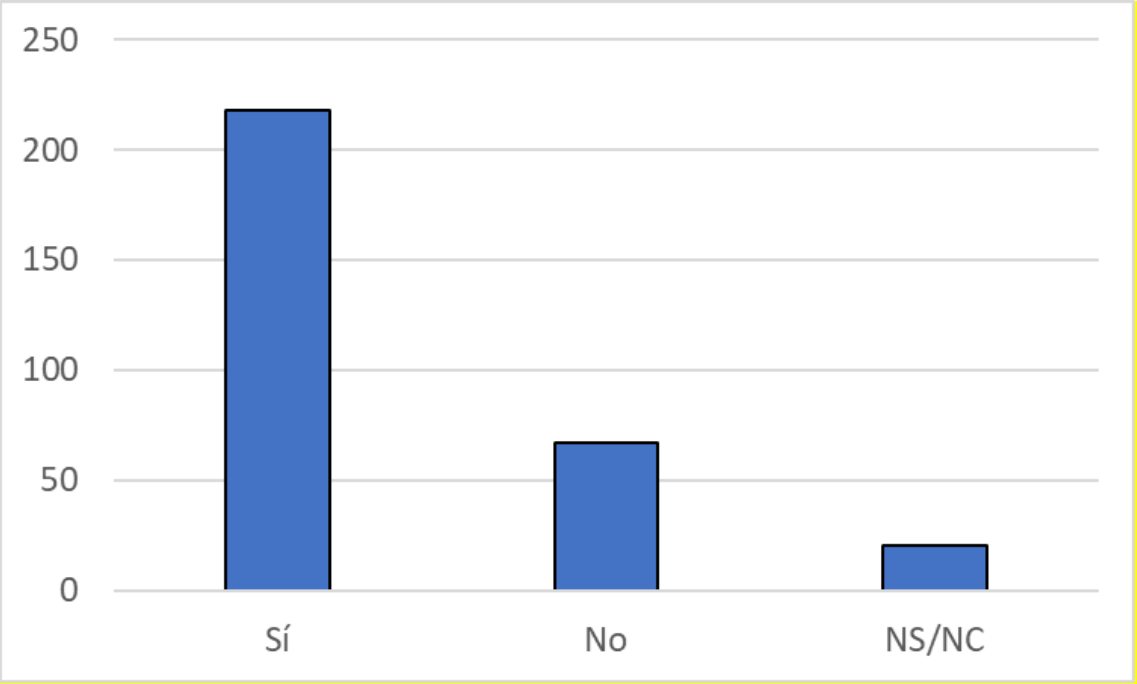

El 71,5% de los encuestados considera beneficioso para el Municipio que exista una pluralidad de partidos en el equipo de gobierno.

VALORACIÓN DE LOS CANDIDATOS

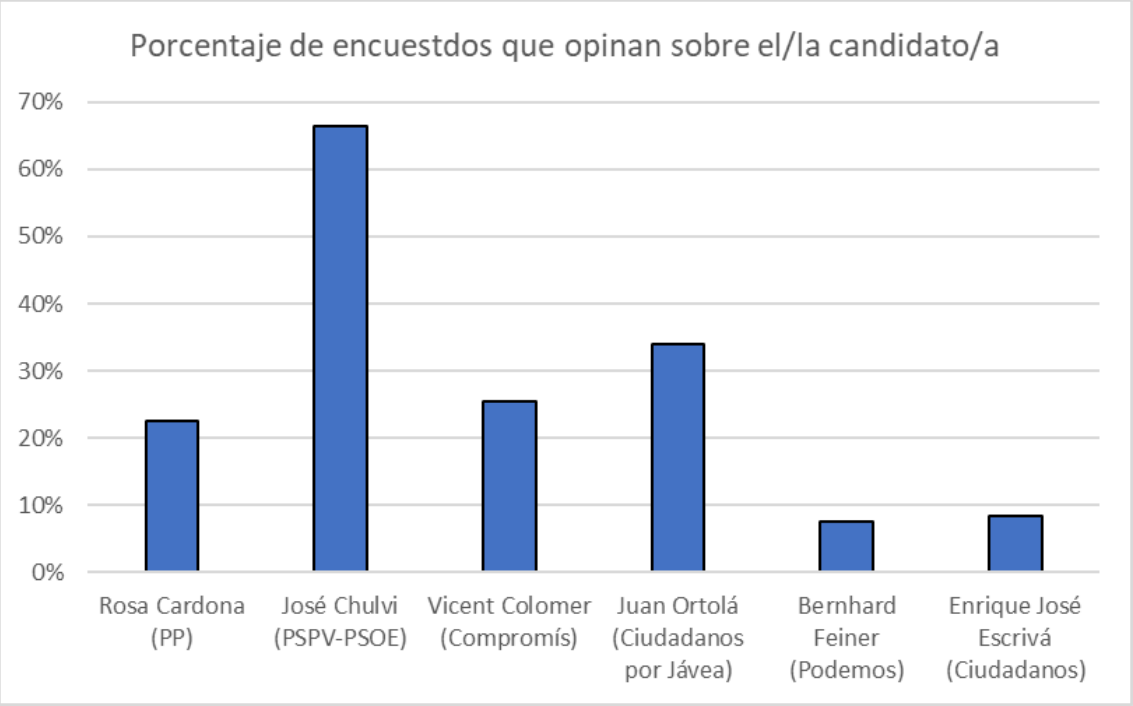

Sobre un total de 307 encuestados, un 66,4% aportó su evaluación sobre José Chulvi, actual alcalde de Jávea y cabeza de lista del PSPV-PSOE. Un 33,9% de los encuestados evaluó a Juan Ortolà, cabeza de lista de Ciudadanos por Jávea.

Vicent Colomer, cabeza de lista de Compromís, fue evaluado por un 25,4% de los encuestados. Rosa Cardona (PP) recibió la valoración de un 22,5% de los encuestados. Ningún otro de los candidatos fue evaluado al menos por un 10% de los encuestados.

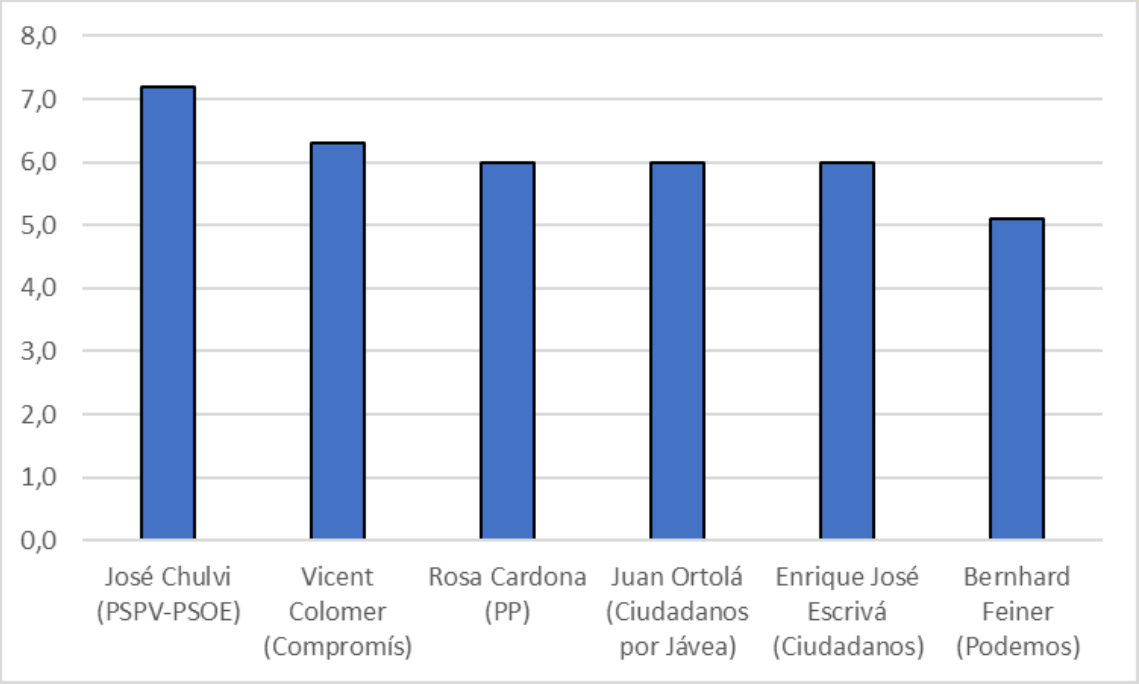

Todos los candidatos reciben una buena valoración: la máxima puntuación corresponde a José Chulvi (PSPV-PSOE), con 7,2 puntos sobre 10. El siguiente candidato mejor valorado fue Vicent Colomer (Compromís) con 6,3 puntos.

	Puntuación	[DE]	Evaluadores	% sobre muestra
Rosa Cardona (PP)	**6,0**	[2,3]	69	22,5%
José Chulvi (PSPV-PSOE)	**7,2**	[1,9]	204	66,4%
Vicent Colomer (Compromís)	**6,3**	[1,9]	78	25,4%
Juan Ortolá (Ciudadanos por Jávea)	**6,0**	[2,1]	104	33,9%
Bernhard Feiner (Podemos)	**5,1**	[2,7]	23	7,5%
Enrique José Escrivá (Ciudadanos)	**6,0**	[2,1]	26	8,5%

La tabla resume la valoración de los candidatos que son cabeza de lista, la desviación estándar (DE) de esta valoración, y el número de encuestados que evaluaron a cada candidato, con el porcentaje que representan sobre el total de individuos encuestados.

¿QUÉ CONCEJALÍA CONSIDERA QUE HA HECHO UN MEJOR TRABAJO?

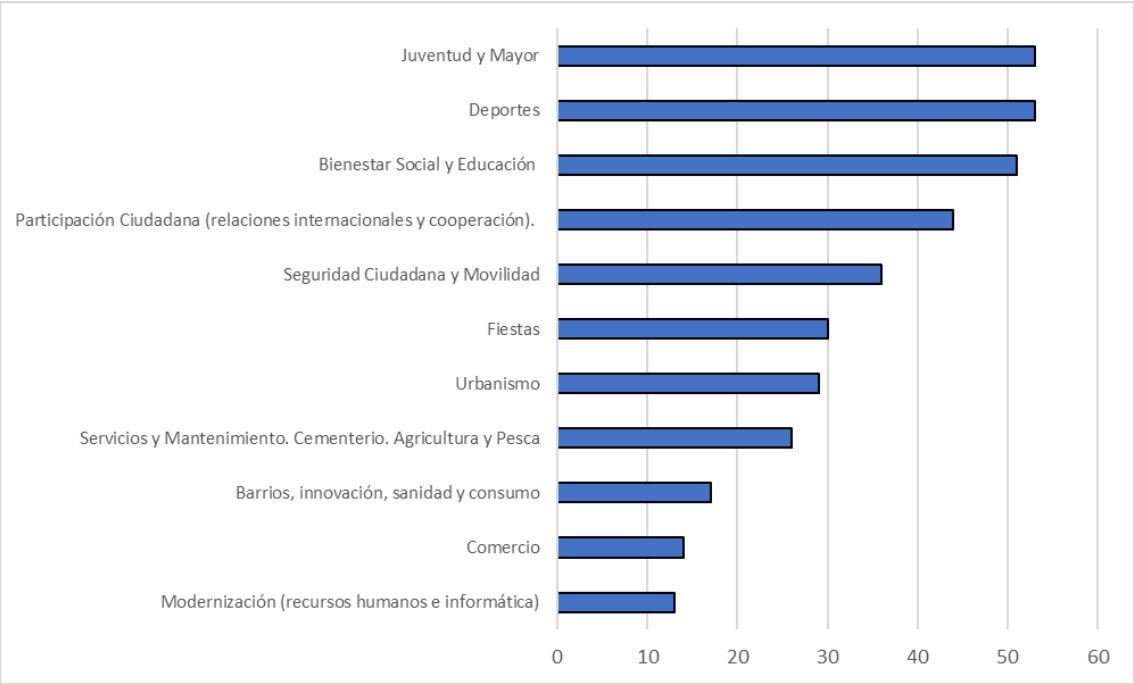

El 17,3% de los encuestados ha indicado que las Concejalías de Juventud y Mayor y de Deportes se encuentra entre las que han realizado un mejor trabajo, seguidas de Bienestar Social y Educación, Participación Ciudadana y Seguridad Ciudadana y Movilidad. En el caso de las demás Concejalías, menos de un 10% de los encuestados ha considerado en cada caso que estuvieran entre las que realizaron un mejor trabajo.

INTENCIÓN DE VOTO

Un 80,5% de los encuestados ya había decidido su voto. Un 19,5% no sabía a qué partido iba a votar o no respondió a la pregunta.

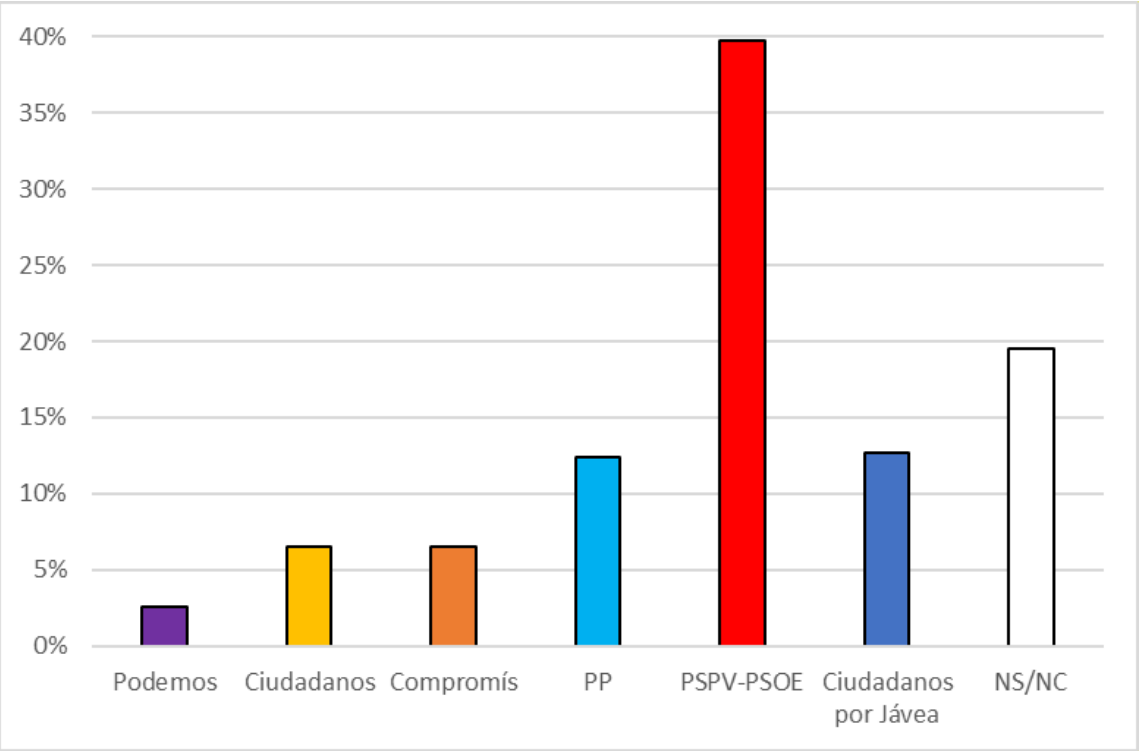

Representación gráfica de la intención de voto.

Partido	Respuestas	% del voto válido
Podemos	8	2,6%
Ciudadanos	20	6,5%
Compromís	20	6,5%
PP	38	12,4%
PSPV-PSOE	122	39,7%
Ciudadanos por Jávea	39	12,7%
NS/NC	60	19,5%

El 40% de la intención de voto se concentra en un único partido, que además es el que tiene al cabeza de lista mejor valorado.

No se han observado diferencias significativas en la intención de voto en función de género o edad.

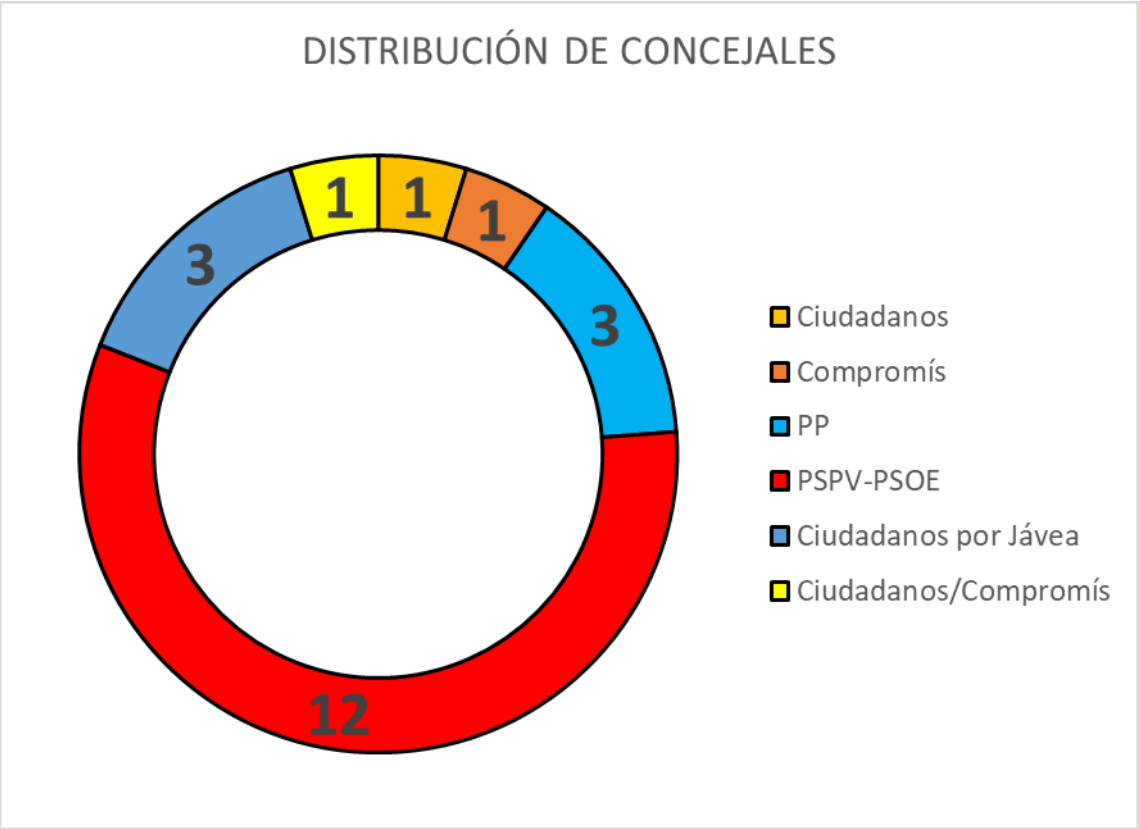

Según el Boletín Oficial de la Provincia de Alicante de 4 de marzo de 2011, nº 44, pág 5, al Municipio de Jávea le corresponden 21 concejales. Su asignación según la ley d'Hont indica que 5 de los 6 partidos que se presentan conseguirán representación, al alcanzar todos ellos salvo Podemos el listón electoral del 5%. Según esta estimación, el PSPV-PSOE alcanzaría la mayoría absoluta con un total de 12 concejales. En el caso de Ciudadanos y Compromís, se produce un empate en las estimaciones pudiendo obtener cada uno de estos partidos 1 o 2 concejales.

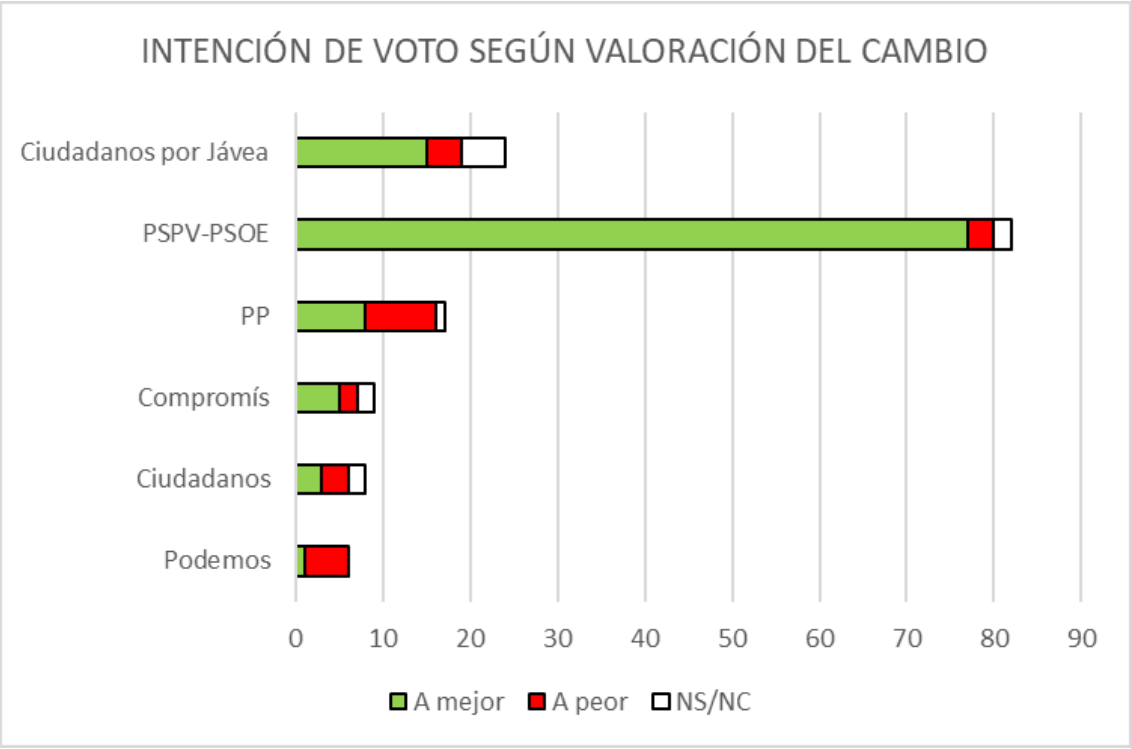

Entre los encuestados que han notado cambios en Jávea la percepción de cambio es mayoritariamente positiva entre los que piensan votar al PSPV-PSOE, Compromís o Ciudadanos por Jávea; Entre los que piensan votar a Ciudadanos o al PP se obtienen las mismas valoraciones positivas que negativas; En el caso de los votantes de Podemos, la valoración de los cambios es mayoritariamente negativa.

CONCLUSIONES

La muestra que ha respondido a la encuesta presenta una proporción de mujeres superior a la del censo electoral, sin diferencias relevantes en cuanto a edad.

La mayoría de los encuestados perciben cambios significativos en Jávea en los últimos años; entre los encuestados que han notado cambios, la valoración ha sido mayoritariamente positiva incluso al estratificar la muestra por intención de voto, salvo en el caso de los votantes de Ciudadanos y PP (mismas valoraciones positivas que negativas), y Podemos (mayoría de valoraciones negativas).

El porcentaje de opiniones emitidas respecto a cada uno de los candidatos indica el desconocimiento de los cabezas de lista por parte de los encuestados, con la excepción del cabeza de lista del PSPV-PSOE, probablemente en relación con su actividad como alcalde en esta legislatura.

Si tenemos en cuenta que la intención de voto en las elecciones municipales tiende a depender más de la valoración de los candidatos que de la “marca de partido”, los partidos con más probabilidad de ser votados son los que presentan candidatos muy conocidos y bien valorados. En el caso de José Chulvi, es conocido por la mayoría de los encuestados, que tiene una opinión muy favorable hacia él: es el cabeza de lista mejor valorado con una puntuación de 7,2 sobre 10.

Las concejalías mejor valoradas han sido la de Juventud y Mayor, Deportes, y Bienestar Social y Educación, probablemente en relación con la visibilidad de las acciones realizadas en la última legislatura.

Un 80,5% de los encuestados expresó su intención de voto, con sólo un 19,5% de indecisos o reticentes a contestar. Si tenemos en cuenta los datos de participación generales en las elecciones municipales, este último porcentaje puede corresponder fundamentalmente a ciudadanos que no acudirán a votar, por lo que no cabe esperar grandes cambios en la movilización de voto respecto a la situación actual.

En el escenario más probable, 5 de los 6 partidos que se presentan alcanzan el 5% de voto válido, necesario para conseguir representación. La concentración de la intención de voto favorece especialmente al PSPV-PSOE según la ley d´Hont, obteniendo este partido mayoría absoluta con 12 concejales sobre el total de 21. Le siguen en intención del voto el PP y ciudadanos por Jávea, ambos

con 3 concejales. En cualquiera de los escenarios más probables, el resultado supone que el PSPV-PSOE mantiene la mayoría absoluta obtenida en las anteriores elecciones municipales.

Dénia a 17 de mayo de 2019